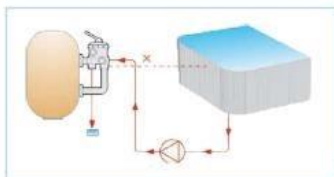


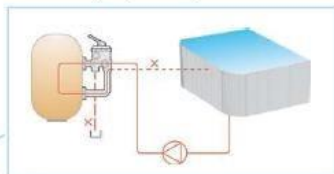


UPUTSTVO ZA KORIŠĆENJE FILTERA

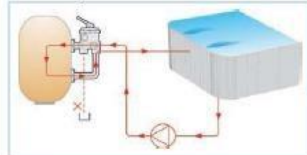
Pražnjenje (Waste)



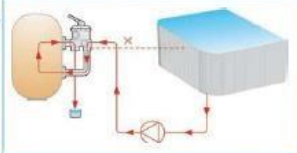
Zatvaranje (Closed)



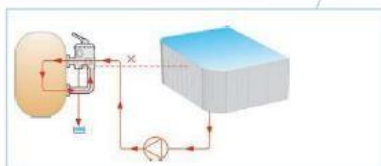
Filtracija (Filtration)



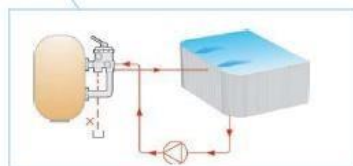
Ispiranje (Backwash)



Rinsing (Ispiranje)



Recirkulacija (Recirculation)



9. korak: Upaliti pumpu za filtraciju

1. Filtracija (Filtration) - Ovaj položaj se koristi pri klasičnoj cirkulaciji vode kroz peščani filter
2. Pražnjenje (Waste) - Ovaj položaj koristimo za pražnjenje bazena preko filtracione pumpe
3. Ispiranje (Backwash) - Ovaj položaj se koristi za ispiranje peska i pražnjenje bazena preko peščanog filtera i filtracione pumpe
4. Zatvaranje (Closed) - Ovaj položaj se koristi kada hoćemo da onemogućimo protok vode kroz filter
5. Recirkulacija (Recirculate) - U ovom položaju se vrši cirkulacija bazenske vode preko filtracione pumpe, a bez prolaska kroz peščani filter
6. Ispiranje (Rinse) - Položaj koji se koristi za stabilizaciju peska posle ispiranja peščanog filtera
7. Tok aktivnosti za ispiranje filtera:
 1. korak: Ugasiti pumpu za filtraciju
 2. korak: Okrenuti višepoložajni ventil na Backwash
 3. korak: Upaliti pumpu i pustiti je da radi 3-5 minuta odnosno dok voda na providnom pokazivaču na višepoložajnom ventilu ne bude u potpunosti bistra
 4. korak: Ugasiti pumpu za filtraciju
 5. korak: Okrenuti višepoložajni ventil na Rinse
 6. korak: Upaliti pumpu i pustiti je da radi 1 minut
 7. korak: Ugasiti pumpu za filtraciju
 8. korak: Okrenuti višepoložajni ventil na Filtration

Ovaj postupak ispiranja peska u filteru koristiti jednom nedeljno a i češće ako primetite da voda na mlaznicama slabije ulazi u bazen ili ako se na mlaznicama uoči ulazak prljave vode u bazen.